

SECHEUR CENTRIFUGE



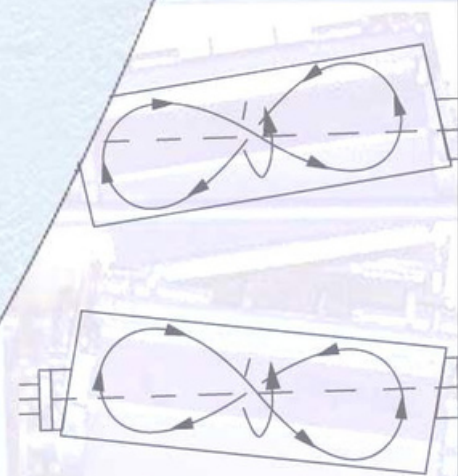
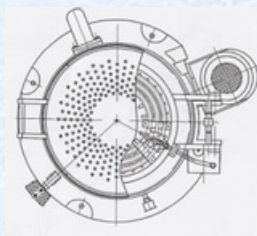
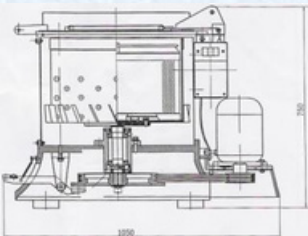
Cet équipement permet le séchage des pièces par la combinaison

d'un mouvement rotatif et d'un chauffage électrique.

Modèle	SECC35	SECC75
Taille panier	dia 400 X 300 (mm)	dia 500 X 400 (mm)
Volume panier	35 litres	75 litres
Charge admissible	35 kg ou 1/3 de la hauteur du panier	75 kg ou 1/3 de la hauteur du panier
Température de fonctionnement	50 – 70 °C	50 – 70 °C
Vitesse de rotation du panier	600 tr/min	300 tr/min
Vitesse de rotation du moteur	1400 tr/min	960 tr/min
Alimentation	380 V	380 V
Puissance moteur	0.75 kw	1.5 kw
Dimension	735 x 780 x 750 (mm)	850 x 900 x 880 (mm)
Poids	150 kg	230 kg
Puissance de chauffe	3 kw	3 kw
Matière	inox	inox

Options :

- soufflage d'air chaud pour les pièces délicates. - variateur programmable
- rinçage eau déminéralisée / adoucie



ABC SwissTech

Suisse :
Eplatures-grise 17 - CH-2300 La Chaux de Fonds
Tél : +41 32 930 2950

France :
4 rue Bois Soleil-25500 Morteau
Tél : +33 6 82 19 24 64
tribofinition@abcswisstech.ch
www.abcswisstech.com